




- HSS = ALTEZZA SOTTO SOLETTA
- HSA = ALTEZZA SOTTO ARCHITRAVE
- HST = ALTEZZA SOTTO TRAVE
- HSC = ALTEZZA SOTTO CONTROSOFFITTO
- HD = ALTEZZA DAVANZALE
-  = POSIZIONAMENTO TERMOSIFONI
-  = TRAVI ASSITO
-  + 3.63 QUOTA PIANO PAVIMENTO

